

# NOTICE

# NOTICE

## D'UTILISATION

## EXCELLENCE

Fauteuil Pendulaire manuel  
ou Massant/chauffant



techni<sup>form</sup>

centrelec

«Façonnés pour votre bien-être et votre confort, nos fauteuils et canapés vous invitent à de longs moments de détente grâce, entre autre, à leur système de relaxation manuel ou électrique permettant la relaxation totale du corps dans toutes les positions et adoucissant instantanément les différents points de tension.»



**N'UTILISEZ PAS DE CUTTER  
POUR LE DÉBALLAGE**



**Lire attentivement et complètement ce guide avant utilisation.**

## CONSEILS D'UTILISATION

### MISE EN PLACE DU FAUTEUIL

*Déballiez soigneusement votre fauteuil et conservez son carton pendant toute la période de garantie.*

### VERSION MANUEL

### PUSH BACK

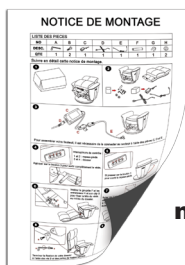
Une fois assis sur votre fauteuil, **le dossier suit automatiquement les mouvements de votre dos.** La molette située sous votre fauteuil vous permet de freiner ce suivi et de l'adapter à votre morphologie.

### VERSION MASSANT/CHAUFFANT


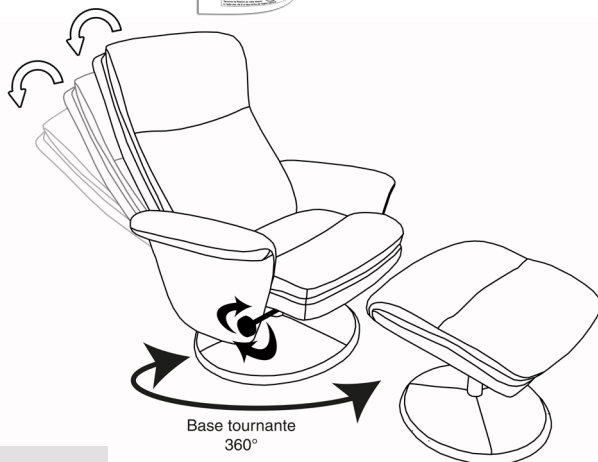
### FONCTIONNEMENT DE LA TÉLÉCOMMANDE

Réglez ainsi le mouvement à votre convenance:

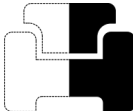
- **Appuyez sur la touche rouge ON/OFF (Marche/Arrêt).** Le massage démarre sur le mode M1 (voir ci-dessous) pour 30 min en mode automatique, les 10 modes de massage seront générés séquentiellement.
- **MODE:** Par manipulation de ces touches, vous sélectionnez vous-même votre programme de massage.
- **INTENSITY:** Réglez l'intensité du massage afin d'adapter celle-ci à votre confort. Les traits en bas de l'affichage indiquent alors la puissance du réglage.
- **TIMER:** Par pression, sélectionnez le temps de massage de 1 à 99 min. Le massage s'arrêtera automatiquement à la fin de cette durée.
- **AUTO:** Activez et désactivez le mode automatique par simple pression.
- **HEAT:** Activez et désactivez le mode dossier chauffant par simple pression. Vous sentirez une chaleur au niveau des reins au bout de quelques minutes.
- **HOLD:** Activez et désactivez le moteur de la nuque. Si le fonctionnement du moteur de la nuque vous apporte un désagrément sonore, il est possible de le couper avec cette touche.



**Merci de vous référer à la notice de montage**



## CARACTÉRISTIQUES TECHNIQUES

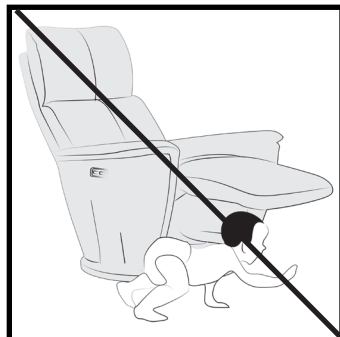
POIDS		REVÊTEMENT		INCLINAISON		GARANTIE			
25KG		CUIR/PVC* MICRO PEAU **		105 À 140°		1 an			
POID MAXIMUM UTILISATEUR : 110KG									
DIMENSIONS				DENSITÉ DE LA MOUSSE					
Assise		Fauteuil		Pouf		Assise		Dossier & accoudoirs	
L : 50 cm P : 54 cm H : 42 cm	L : 76 cm P : 84 cm H : 104 cm	L : 45 cm P : 51 cm H : 41 cm	25 kg/m <sup>3</sup>		22 kg/m <sup>3</sup>				
CARACTÉRISTIQUES						MÉCANISME			
Structure		Suspension		Piétement		Mécanisme dossier inclinable avec molette de freinage			
Tube acier Boiserie érable teinté merisé foncé		Assise : Ressort-No-Zag Dossier : Sangles Élastomère		Boiserie en S					

\* Assise, dossier, accoudoirs recouverts cuir vachette rectifié et pigmenté, tannage au sel de chrome  
Arrière et plates bandes recouverts PVC - \*\* 100% polyester

## RECOMANDATIONS IMPORTANTES

### ATTENTION

- Pour une utilisation correcte, suivez scrupuleusement ce mode d'emploi et utilisez uniquement l'adaptateur livré avec le fauteuil. Toute utilisation d'autres adaptateurs peut causer des dysfonctionnements de toutes sortes qui ne pourront être de la responsabilité du fabricant et de ses distributeurs.
- Le moteur est protégé contre les surcharges thermiques. Si le fauteuil est utilisé trop longtemps, il s'arrêtera automatiquement, vous devrez attendre que le moteur refroidisse avant de le réutiliser.
- Toujours déconnecter l'adaptateur de la prise secteur après utilisation.
- Tenir le fauteuil éloigné des sources de chaleur et des flammes.



**Ne pas s'asseoir sur les accoudoirs et le repose-pieds du fauteuil.**

## ENTRETIEN DE VOTRE FAUTEUIL



- Graissez les parties en frottement de la mécanique une fois par an.

### CUIRS



• Dépoussiérez et nettoyez régulièrement le fauteuil avec un chiffon imbibé d'eau légèrement savonneuse. Appliquez une crème de protection du cuir environ deux fois par an (ou lorsque le cuir est sec) sur toutes les surfaces : l'assise, le dossier, la tête, les accoudoirs... La crème imprègne le cuir, empêche et retarde l'absorption de graisse et de transpiration...

- Appliquez régulièrement une crème entre les accoudoirs et l'assise pour éviter tout grincement entre les parties en mouvement.
- Évitez toute exposition à la lumière directe. Situé près d'une baie vitrée, le fauteuil devra être protégé des rayons du soleil. Evitez de placer votre fauteuil à proximité de sources de chaleur (Ex. : radiateur, chauffage, cheminée...). Evitez le dessèchement : l'humidité de l'air est excellente pour votre cuir.



- Utilisez une brosse souple (Ex. : brosse à habits) ou passer l'aspirateur muni d'une brosse à coussins (poils doux).
- Ne jamais nettoyer un tissu avec une machine à vapeur.

- Ne jamais appliquer un produit de nettoyage directement sur le tissu.
- Tamponnez plus que frottez le tissu avec beaucoup de précaution, l'inverse pouvant provoquer une altération de sa surface.
- Éliminez les taches en partant du bord vers le milieu. Par l'effet de pression, de chaleur, de l'humidité du corps et de l'air, un changement à la surface du tissu plus ou moins visible peut se produire. Selon l'effet de lumière, il en résulte une impression de « tache ».
- En brossant soigneusement le tissu dans le sens du fil ou en plaçant à l'endroit marqué un linge humide durant la nuit, cette « altération » disparaîtra.

Ne réutilisez votre fauteuil que lorsqu'il sera parfaitement sec. (Pour éviter les auréoles, utilisez un sèche-cheveux pour accélérer le séchage).

### TISSUS

## GARANTIE

Outre la garantie légale dont bénéficie l'acheteur en conformité des dispositions du code civil, nos produits sont garantis contre tout vice de construction. Cette garantie se limite au remplacement des pièces jugées défectueuses et ne saurait couvrir les détériorations provoquées par des erreurs de manipulation. Cette garantie s'applique à tout produit rendu, en port payé, en nos ateliers accompagné du bon de garantie ou d'un justificatif de la date d'achat. L'application de la garantie ne peut en aucun cas donner lieu à des dommages et intérêts directs ou indirects.

### CE QUE NE COUVRE PAS LA GARANTIE

- Les défauts ou détériorations provoqués par un usage différent de celui pour lequel le produit a été conçu, par une mauvaise utilisation ou par le non-respect de la notice de montage, ou des conseils d'utilisation et d'entretien.
- Les produits ayant été utilisés en démonstration, en exposition ou à un usage intensif dans des lieux publics, professionnels ou commerciaux.
- Les détériorations ou défauts provoqués lors de la livraison, de l'installation ou du montage, par le distributeur, l'installateur ou le consommateur.
- Les défauts d'aspect visibles non déclarés lors de la livraison du produit.
- Les modifications d'aspect du produit consécutives à l'usage, en particulier pour les éléments soumis à usure (exemple : assouplissement des rembourrages de sièges, élongation non réversible des cuirs et tissus, usure, salissure et déchirure du revêtement, décoloration due à une exposition prolongée au soleil).
- Les singularités du matériau (bois, cuir, ...).
- Les dommages d'ordre esthétiques n'altérant pas le bon fonctionnement du produit (trace de transpiration, sébum du cuir chevelu, colorant pour cheveux, parfum...).
- Les produits qui ont été entreposés dans des conditions inadéquates.



### UNE QUESTION ? UNE PRÉCISION ?

Pour tous renseignements complémentaires sur l'utilisation de votre fauteuil,

**CONTACTEZ-NOUS ! 02.54.37.65.27 / [contact@centrelec.fr](mailto:contact@centrelec.fr)**