


# Dégel Express x1

002014



**Une méthode pratique et rapide pour décongeler les produits surgelés.  
Aucune consommation d'énergie !**

## Mode d'emploi

A lire et à conserver



PAPIER À TRIER


Importé par : EZ TRADING – 92100 Boulogne Billancourt – France  
Fabriqué en Chine

# Découvrir et Utiliser votre **Dégel Express**

## **Dégel Express x 1 :**


8 barres en aluminium anodisé, 2 sets de capuchons en polypropylène (PP) reliés par une lanière en silicone pour assembler les barres entre elles.

Dimensions L x H x l : 31.9 x 1.6 x 26.2 cm




1

Positionnez le Dégel express face striée vers le bas.  
Installez la nourriture congelée sur la face lisse.



2

Lorsque que vous disposez de deux Dégel Express ou si la taille de la nourriture le permet, vous pouvez couvrir la nourriture, face lisse vers la nourriture, cela accélère le processus de décongélation.



# Nettoyer votre **Dégel Express**

Laver dans l'eau chaude, savonneuse en utilisant une éponge non abrasive, rincer puis sécher à l'aide d'un torchon doux.

## **ATTENTION**

- Ne jamais utiliser de métal directement sur la surface du Dégel Express.
- Ne jamais couper les aliments directement sur les plaques
- Ne pas utiliser de tampons ou d'éponges abrasifs ni de produits corrosifs tels que l'eau de javel.
- Ne jamais placer directement au contact d'une source de chaleur, telle qu'une plaque de cuisson au gaz, à l'électricité ou un grill.
- Ne passe pas au four
- Ne passe pas au lave-vaisselle
- Ne passe ni au four traditionnel ni au four à micro-ondes.

1511/1/2015