

### ATTENTION !



Les produits d'entretien que vous utilisez contiennent des informations importantes sur leurs étiquettes, lisez attentivement les instructions et protégez vos mains et vos yeux.

Avant de mettre la brosse en marche, portez des protections oculaires adaptées et des gants pour éviter tout contact avec les yeux et la peau en cas d'éclaboussures.



### VOTRE COLIS CONTIENT


①



**Vert clair**  
Disques microfibres

Composition : 80% Polyester, 20% Nylon  
Garniture : éponge en polyuréthane


①



**Vert foncé**  
Disques à récurer

Composition : 100% Polyester

①




**Bleu** Disques de lustrage

Composition : 80% Polyester, 20% Nylon  
Garniture : éponge en polyuréthane

### FIXATION DES MICROFIBRES DE VOTRE BALAI ROTALIB



**Deux têtes rotatives**  
auto-agrippantes



Fixez les disques nettoyants  
sur les têtes auto-agrippantes

### CONSEILS DE NETTOYAGE

- Pour nettoyer les microfibres, passez-les simplement en machine, en cycle délicat. Utilisez de l'eau chaude et votre lessive habituelle. Vous pouvez également, si vous le souhaitez, ajouter un javellisant classique ou non décolorant. N'utilisez pas d'assouplissant. Vous pouvez faire sécher les micro fibres au sèche-linge à faible puissance ou à l'air libre.
- Afin de préserver leur durée de vie, stockez les microfibres dans un endroit sec.

